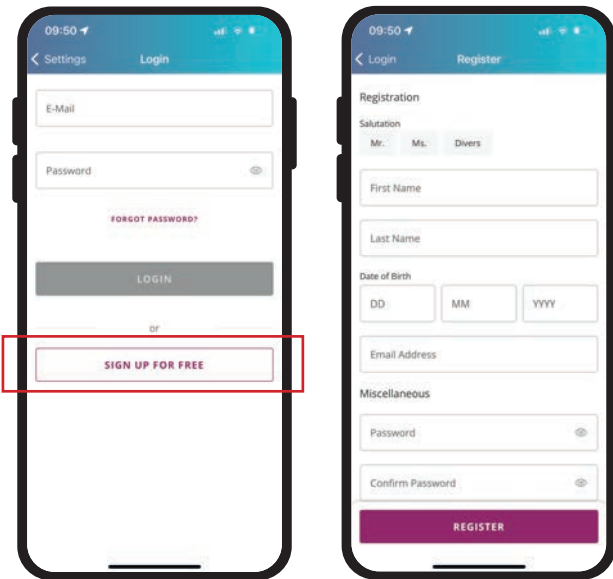


# 5

- » Натисніть «Зареєструватися безкоштовно» (Sign up for free) для введення ваших персональних даних.
- » Будь ласка, зверніть увагу, що вказана вами адреса електронної пошти для реєстрації в застосунку повинна бути тією самою, яку ви вказали як користувач квитків, при оформленні заявки на абонемент на порталі бронювання. Тільки так можна об'єднати дані та відобразити абонемент.
- » Вказівка щодо пароля: пароль повинен містити одну велику та одну малу літери, цифру або спеціальний символ.
- » Натисніть на «РЕЄСТРАЦІЯ» (REGISTER), щоб продовжити.



- » Після цього ви отримаєте електронний лист із посиланням для підтвердження на вашу електронну поштову скриньку. Натисніть на посилання для підтвердження своєї електронної адреси. Будь ласка, перевірте також папку зі спамом, якщо ви не отримали електронного листа з підтвердженням.
- » Після цього ваш безкоштовний обліковий запис користувача буде активовано, і ви зможете отримати доступ до свого Deutschlandticket у розділі «Мої квитки» (My tickets).

## МИ допоможемо вам

### Центр мобільності

Zentralhaltestelle, Chemnitz-Plaza  
Rathausstr. 7  
09111 Chemnitz

### Години роботи:

Понеділок – п'ятниця 07:00 – 19:00  
Субота 08:30 – 17:00

Телефон  
сервісної служби

+49 (0)371 2370-333

Електронна пошта  
Вебсайт

kontakt@cvag.de  
CVAG.de

Abo-Online  
(Онлайн-абонемент)

CVAG.de/abo-online

### Застосунок CVAG



## Ваш Deutschlandticket від CVAG

CVAG.de/deutschlandticket

ЗАРЕЄСТРУЙТЕСЯ  
ЗАРАЗ ТА  
КОРИСТУЙТЕСЯ  
D-TICKET.

### Просто доїхати

з додатками для



Тепер новинка у VMS!



## Ваш Deutschlandticket у смартфоні: Як зареєструватися в MOOVME

Ви завжди можете подати заявку для отримання Deutschlandticket або змінити існуючий абонемент CVAG на Deutschlandticket до 20-го числа поточного місяця на наступний місяць. Заявку також можна подати в застосунку MOOVME або на сайті CVAG.de/deutschlandticket.

Deutschlandticket видає CVAG через безкоштовний застосунок для громадського транспорту MOOVME. Будь ласка, завантажте застосунок MOOVME на свій смартфон. Ви знайдете безкоштовний застосунок MOOVME в App або Playstore.



Реєстрація в застосунку є обов'язковою, оскільки Deutschlandticket — це абонемент. Дані клієнта з вашої заявки на абонемент зберігаються для правильного відображення квитка.

Для реєстрації в застосунку необхідно використовувати адресу електронної пошти користувача Deutschlandticket. **Вказана вами адреса електронної пошти для реєстрації в застосунку повинна бути тією самою, яку ви вказали як користувач квитків при оформленні заявки на абонемент на порталі бронювання.** Deutschlandticket з'явиться в розділі «Мої квитки» (My tickets) після успішної реєстрації в застосунку MOOVME.

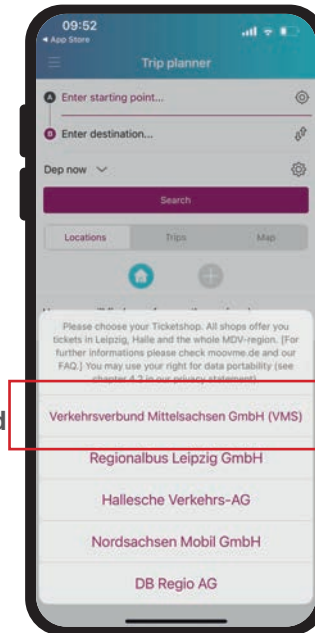
Крок за  
кроком до  
D-Ticket ...



... все дуже просто:

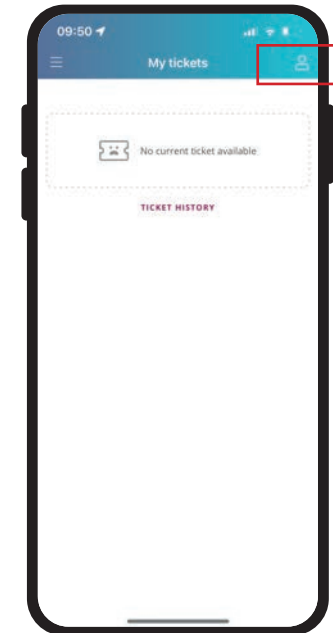
1

- » Відкрийте MOOVME на своєму смартфоні та оберіть Ticketshop «Verkehrsverbund Mittelsachsen GmbH (VMS)».



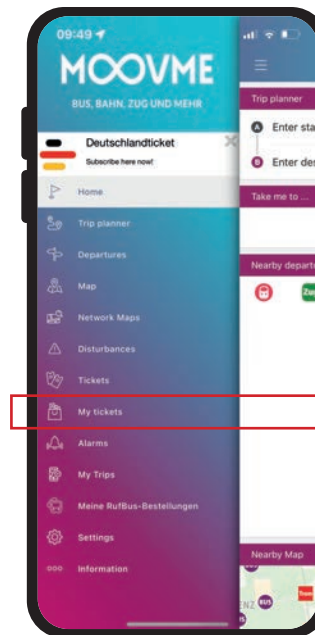
3

- » Натисніть на символ людини вгорі праворуч.



2

- » Натисніть меню вгорі ліворуч (≡) та виберіть розділ «Мої квитки» (My tickets).



4

- » Тепер натисніть «Електронна пошта не зареєстрована» (E-Mail not logged in) у виділеному полі.

